






MUNICIPIO DE JUAREZ MICHOACAN
ESTADO DE ACTIVIDADES
DEL 1 DE ENERO AL 31 DE DICIEMBRE DE 2022
 (Cifras en Pesos)


Concepto	2022	2021
INGRESOS Y OTROS BENEFICIOS		
INGRESOS DE GESTION	3,219,435.04	2,602,600.79
IMPUESTOS	757,616.00	584,916.08
CUOTAS Y APORTACIONES DE SEGURIDAD SOCIAL	0.00	0.00
CONTRIBUCIONES DE MEJORAS	0.00	0.00
DERECHOS	1,732,325.31	1,469,903.04
PRODUCTOS	26,585.62	5,826.90
APROVECHAMIENTOS	702,908.11	541,954.77
INGRESOS POR VENTA DE BIENES Y PRESTACION DE SERVICIOS	0.00	0.00
PARTICIPACIONES, APORTACIONES, CONVENIOS, INCENTIVOS DERIVADOS DE LA COLABORACIÓN FISCAL, FONDOS DISTINTOS DE APORTACIONES, TRANSFERENCIAS, ASIGNACIONES, SUBSIDIOS Y SUBVENCIONES, Y PENSIONES Y JUBILACIONES	67,856,237.65	58,142,407.75
PARTICIPACIONES, APORTACIONES, CONVENIOS, INCENTIVOS DERIVADOS DE LA COLABORACIÓN FISCAL Y FONDOS DISTINTOS DE APORTACIONES	67,856,237.65	58,142,407.75
TRANSFERENCIAS, ASIGNACIONES, SUBSIDIOS Y SUBVENCIONES, Y PENSIONES Y JUBILACIONES	0.00	0.00
OTROS INGRESOS Y BENEFICIOS	0.00	0.00
INGRESOS FINANCIEROS	0.00	0.00
INCREMENTO POR VARIACION DE INVENTARIOS	0.00	0.00
DISMINUCION DEL EXCESO DE ESTIMACION POR PERDIDA O DETERIORO U OBSOLESCENCIA	0.00	0.00
DISMINUCION DEL EXCESO DE PROVISIONES	0.00	0.00
OTROS INGRESOS Y BENEFICIOS VARIOS	0.00	0.00
TOTAL DE INGRESOS Y OTROS BENEFICIOS	71,075,672.69	60,745,008.54
GASTOS Y OTRAS PERDIDAS		
GASTOS DE FUNCIONAMIENTO	43,897,452.48	36,669,902.57
SERVICIOS PERSONALES	25,520,798.78	24,152,470.03
MATERIALES Y SUMINISTROS	5,875,237.45	4,867,381.88
SERVICIOS GENERALES	12,501,416.25	7,850,050.66
TRANSFERENCIAS, ASIGNACIONES, SUBSIDIOS Y OTRAS AYUDAS	5,813,455.83	3,717,307.91
TRANSFERENCIAS INTERNAS Y ASIGNACIONES AL SECTOR PÚBLICO	556,200.00	0.00
TRANSFERENCIAS AL RESTO DE SECTOR PÚBLICO	0.00	0.00
SUBSIDIOS Y SUBVENCIONES	40,250.00	46,700.00
AYUDAS SOCIALES	5,217,005.83	3,670,607.91
PENSIONES Y JUBILACIONES	0.00	0.00
TRANSFERENCIAS A FIDEICOMISOS, MANDATOS Y CONTRATOS ANALOGOS	0.00	0.00
TRANSFERENCIAS A LA SEGURIDAD SOCIAL	0.00	0.00
DONATIVOS	0.00	0.00
TRANSFERENCIAS AL EXTERIOR	0.00	0.00
PARTICIPACIONES Y APORTACIONES	0.00	0.00
PARTICIPACIONES	0.00	0.00
APORTACIONES	0.00	0.00
CONVENIOS	0.00	0.00
INTERESES, COMISIONES Y OTROS GASTOS DE LA DEUDA PÚBLICA	0.00	0.00
INTERESES DE LA DEUDA PÚBLICA	0.00	0.00
COMISIONES DE LA DEUDA PÚBLICA	0.00	0.00
GASTOS DE LA DEUDA PÚBLICA	0.00	0.00
COSTOS POR COBERTURAS	0.00	0.00
APOYOS FINANCIEROS	0.00	0.00
OTROS GASTOS Y PERDIDAS EXTRAORDINARIAS	660,693.91	663,588.06
ESTIMACIONES, DEPRECIACIONES, DETERIOROS, OBSOLESCENCIA Y AMORTIZACIONES	660,693.91	663,588.06
PROVISIONES	0.00	0.00
DISMINUCIÓN DE INVENTARIOS	0.00	0.00
DEROGADA (PUBLICACION DOF 01/12/2021)	0.00	0.00
DEROGADA (PUBLICACION DOF 01/12/2021)	0.00	0.00
OTROS GASTOS	0.00	0.00
INVERSION EN PUESTOS	25,557,879.92	16,619,303.91
INVERSION PUBLICA EN BIENES MUEBLES	25,557,879.92	16,619,303.91
TOTAL DE GASTOS Y OTRAS PERDIDAS	75,929,482.14	57,670,102.45
RESULTADOS DEL EJERCICIO (PROVIDAS ANTERIORES)	-4,853,809.45	3,074,906.09

Bajo protesta de decir verdad declaramos que los Estados Financieros y sus notas, son razonablemente correctos y son responsabilidad del emisor.

 **C. CORNELIO RIOS PANIAGUA**
 PRESIDENTE MUNICIPAL

 **C. SUSANA DE PAZ HERNÁNDEZ**
 SINDICO MUNICIPAL

 **LIC. ANTONIO CRUZ GARDUÑO**
 TESORERO MUNICIPAL

 **L.C.P.F. JAVIER RAMON YARZA MURILLO**
 CONTRALOR MUNICIPAL

