



**AYUNTAMIENTO DE JUÁREZ
MICHOACÁN
2018-2021**

“2020, Año del 50 Aniversario Luctuoso del Gral. Lázaro Cárdenas del Rio”



c) Por objeto del gasto; y,



MUNICIPIO DE JUAREZ MICHOACAN

ESTADO ANALITICO DEL EJERCICIO DEL PRESUPUESTO DE EGRESOS

CLASIFICACION POR OBJETO DEL GASTO (CAPÍTULO Y CONCEPTO)

DEL 1 DE ENERO AL 30 DE JUNIO DE 2020

CONCEPTO	EGRESOS					
	APROBADO	AMPLIACIONES / (REDUCCIONES)	MODIFICADO	DEVENGADO	PAGADO	SUBEJERCIO
SERVICIOS PERSONALES.	24,403,537.08	199,639.30	24,603,176.38	10,830,362.34	10,830,362.34	13,772,784.04
REMUNERACIONES AL PERSONAL DE CARÁCTER PERMANENTE	21,493,039.21	188,370.3	21,681,409.5	10,818,123.3	10,818,123.3	10,863,286.16
REMUNERACIONES AL PERSONAL DE CARÁCTER TRANSITORIO	227,006.91	0.01	227,006.91	0.01	0.01	227,006.98
REMUNERACIONES ADICIONALES Y ESPECIALES.	2,683,490.96	4,036.6	2,687,527.5	5,036.6	5,036.6	2,682,490.90
SEGURIDAD SOCIAL.	0.01	0.01	0.01	0.01	0.01	0.00
OTRAS PRESTACIONES SOCIALES Y ECONÓMICAS.	0.01	7,232.3	7,232.3	7,232.3	7,232.3	0.00
PREVISIONES.	0.01	0.01	0.01	0.01	0.01	0.00
PAGO DE ESTÍMULOS A SERVIDORES PÚBLICOS	0.01	0.01	0.01	0.01	0.01	0.00
MATERIALES Y SUMINISTROS	6,063,289.8	1,403,261.7	7,466,551.5	2,394,995.7	2,352,971.9	5,071,555.79
MATERIALES DE ADMINISTRACIÓN, EMISIÓN DE DOCUMENTOS Y ARTÍCULOS OFICIALES	312,000.0	120,100.7	432,100.7	302,100.7	281,062.8	130,000.00
ALIMENTOS Y UTENSILIOS	73,278.7	-30,194.8	43,083.9	11,862.3	9,582.3	31,421.63
MATERIAS PRIMAS Y MATERIALES DE PRODUCCIÓN Y COMERCIALIZACIÓN	100,502.5	0.0	100,502.5	0.0	0.0	100,502.58
MATERIALES Y ARTÍCULOS DE CONSTRUCCIÓN Y DE REPARACIÓN	2,730,703.7	1,087,637.9	3,818,341.6	556,180.3	536,474.3	3,262,161.30
PRODUCTOS QUÍMICOS, FARMACÉUTICOS Y DE LABORATORIO	0.0	39,495.0	39,495.0	39,495.0	39,495.0	0.00
COMBUSTIBLES, LUBRICANTES Y ADITIVOS	2,542,400.0	279,934.8	2,822,334.8	1,481,163.3	1,481,163.3	1,341,171.58
VESTUARIO, BLANCOS, PRENDAS DE PROTECCIÓN Y ARTÍCULOS DEPORTIVOS	293,404.7	-87,452.0	205,952.7	3,654.0	3,654.0	202,298.70
MATERIALES Y SUMINISTROS PARA SEGURIDAD	0.0	0.0	0.0	0.0	0.0	0.00
HERRAMIENTAS, REFACCIONES Y ACCESORIOS MENORES	11,000.0	-6,260.0	4,740.0	740.0	740.0	4,000.00
SERVICIOS GENERALES	9,761,928.14	-1,366,123.1	8,395,804.9	3,370,924.1	3,064,384.31	5,024,880.83
SERVICIOS BÁSICOS	2,616,700.0	-590,948.7	2,025,751.2	534,563.0	533,620.0	1,491,188.27
SERVICIOS DE ARRENDAMIENTO	1,416,624.6	278,689.0	1,695,313.6	739,689.0	709,067.0	955,624.64
SERVICIOS PROFESIONALES, CIENTÍFICOS Y TÉCNICOS Y OTROS SERVICIOS	300,000.0	230,423.2	530,423.2	440,423.2	438,023.2	90,000.00
SERVICIOS FINANCIEROS, BANCARIOS Y COMERCIALES	42,000.0	61,684.0	103,684.0	80,211.1	73,011.1	23,472.88
SERVICIOS DE INSTALACIÓN, REPARACIÓN, MANTENIMIENTO Y CONSERVACIÓN	1,494,546.7	-66,942.2	1,427,604.4	821,502.0	733,851.2	606,102.36
SERVICIOS DE COMUNICACIÓN SOCIAL Y PUBLICIDAD	90,000.0	-40,000.0	50,000.0	0.0	0.0	50,000.00
SERVICIOS DE TRASLADO Y VIÁTICOS	394,705.5	-192,145.4	202,560.1	76,761.4	70,716.1	125,798.72
SERVICIOS OFICIALES	2,773,000.0	-1,014,377.9	1,758,622.1	362,157.2	316,731.5	1,396,464.84
OTROS SERVICIOS GENERALES	634,351.2	-32,505.1	601,846.1	315,617.0	189,364.0	286,229.12
TRANSFERENCIAS, ASIGNACIONES, SUBSIDIOS Y OTRAS AYUDAS	3,872,752.2	175,424.4	4,048,176.7	2,678,325.5	2,596,627.1	1,389,851.11

C. CORNELIO TRÍOS PANIAGUA

PRESIDENTE MUNICIPAL

C. MA. DE LOURDES ROMAN GOMEZ

SINDICO MUNICIPAL

C. RAUL MARTÍNEZ MIRANDA

TESORERO MUNICIPAL

C.P. JAVIER RAMÓN YARZA MURILLO

CONTRALOR MUNICIPAL

Yo protesto de decir verdad, declaramos que este reporte y sus notas son razonablemente correctos y son responsabilidad del emisor."







MUNICIPIO DE JUAREZ MICHOACAN



ESTADO ANALITICO DEL EJERCICIO DEL PRESUPUESTO DE EGRESOS
 CLASIFICACION POR OBJETO DEL GASTO (CAPÍTULO Y CONCEPTO)
 DEL 1 DE ENERO AL 30 DE JUNIO DE 2020

CONCEPTO	EGRESOS						SUB EJERCICIO
	APROBADO	AMPLIACIONES / (REDUCCIONES)	MODIFICADO	DEVENGADO	PAGADO		
TRANSFERENCIAS INTERNAS Y ASIGNACIONES AL SECTOR PÚBLICO	0.0	0.0	0.0	0.0	0.0	0.0	0.00
TRANSFERENCIAS AL RESTO DEL SECTOR PÚBLICO	0.0	0.0	0.0	0.0	0.0	0.0	0.00
SUBSIDIOS Y SUBVENCIONES	477,252.2	279,197.7	756,450.0	756,450.0	756,450.0	0.0	0.00
AYUDAS SOCIALES	3,395,500.0	-103,773.3	3,291,726.7	1,921,875.5	1,840,177.1	1,369,851.11	1,369,851.11
PENSIONES Y JUBILACIONES	0.0	0.0	0.0	0.0	0.0	0.0	0.00
TRANSFERENCIAS A FIDEICOMISOS, MANDATOS Y OTROS ANALOGOS	0.0	0.0	0.0	0.0	0.0	0.0	0.00
TRANSFERENCIAS A LA SEGURIDAD SOCIAL	0.0	0.0	0.0	0.0	0.0	0.0	0.00
DONATIVOS	0.0	0.0	0.0	0.0	0.0	0.0	0.00
TRANSFERENCIAS AL EXTERIOR	0.0	0.0	0.0	0.0	0.0	0.0	0.00
BIENES MUEBLES, INMUEBLES E INTANGIBLES	274,468.5	306,281.9	582,750.4	338,281.9	333,291.9	244,468.50	244,468.50
MOBILIARIO Y EQUIPO DE ADMINISTRACIÓN	30,000.0	-13,910.0	16,090.0	16,090.0	11,100.0	0.0	0.00
MOBILIARIO Y EQUIPO EDUCACIONAL Y RECREATIVO	0.0	0.0	0.0	0.0	0.0	0.0	0.00
EQUIPO E INSTRUMENTAL MÉDICO Y DE LABORATORIO	0.0	0.0	0.0	0.0	0.0	0.0	0.00
VEHÍCULOS Y EQUIPO DE TRANSPORTE	0.0	314,932.9	314,932.9	314,932.9	314,932.9	0.0	0.00
EQUIPO DE DEFENSA Y SEGURIDAD	244,468.5	0.0	244,468.5	0.0	0.0	244,468.50	244,468.50
MAQUINARIA, OTROS EQUIPOS Y HERRAMIENTAS	0.0	7,259.0	7,259.0	7,259.0	7,259.0	0.0	0.00
ACTIVOS BIOLÓGICOS	0.0	0.0	0.0	0.0	0.0	0.0	0.00
BIENES INMUEBLES	0.0	0.0	0.0	0.0	0.0	0.0	0.00
ACTIVOS INTANGIBLES	0.0	0.0	0.0	0.0	0.0	0.0	0.00
INVERSIÓN PÚBLICA	19,787,466.2	-295,811.8	19,491,654.4	5,104,324.1	5,104,324.1	14,387,330.53	14,387,330.53
OBRA PÚBLICA EN BIENES DE DOMINIO PÚBLICO	19,787,466.2	-295,811.8	19,491,654.4	5,104,324.1	5,104,324.1	14,387,330.53	14,387,330.53
OBRA PÚBLICA EN BIENES PROPIOS	0.0	0.0	0.0	0.0	0.0	0.0	0.00
PROYECTOS PRODUCTIVOS Y ACCIONES DE FOMENTO	0.0	0.0	0.0	0.0	0.0	0.0	0.00
INVERSIONES FINANCIERAS Y OTRAS PROVISIONES	0.0	0.0	0.0	0.0	0.0	0.0	0.00
INVERSIONES PARA EL FOMENTO DE ACTIVIDADES PRODUCTIVAS	0.0	0.0	0.0	0.0	0.0	0.0	0.00
ACCIONES Y PARTICIPACIONES DE CAPITAL	0.0	0.0	0.0	0.0	0.0	0.0	0.00
COMPRA DE TÍTULOS Y VALORES	0.0	0.0	0.0	0.0	0.0	0.0	0.00
CONCESIÓN DE PRÉSTAMOS	0.0	0.0	0.0	0.0	0.0	0.0	0.00
INVERSIONES EN FIDEICOMISOS, MANDATOS Y OTROS ANALOGOS	0.0	0.0	0.0	0.0	0.0	0.0	0.00
OTRAS INVERSIONES FINANCIERAS	0.0	0.0	0.0	0.0	0.0	0.0	0.00
PROVISIONES PARA CONTINGENCIAS Y OTRAS EROGACIONES ESPECIALES	0.0	0.0	0.0	0.0	0.0	0.0	0.00
PARTICIPACIONES Y APORTACIONES	0.0	0.0	0.0	0.0	0.0	0.0	0.00

 C. CORNELIO RIOS PANAGUA PRESIDENTE MUNICIPAL
 C. MA. DE LOURDES ROMAN GOMEZ SINDICO MUNICIPAL
 R. RAUL MARTINEZ MIRANDA TESORERO MUNICIPAL
 C.P. JAVIER RAMON YARZA MURILLO CONTRALOR MUNICIPAL

"Bajo protesta de decir verdad, declaramos que este reporte y sus notas son razonablemente correctos y son responsabilidad del emisor."





MUNICIPIO DE JUAREZ MICHOACAN

ESTADO ANALITICO DEL EJERCICIO DEL PRESUPUESTO DE EGRESOS
CLASIFICACION POR OBJETO DEL GASTO (CAPITULO Y CONCEPTO)
DEL 1 DE ENERO AL 30 DE JUNIO DE 2020

Table with 8 columns: CONCEPTO, APROBADO, AMPLIACIONES / (REDUCCIONES), MODIFICADO, DEVENGADO, PAGADO, SUBEJERCICIO. Rows include PARTICIPACIONES, DEUDA PUBLICA, and TOTAL DEL GASTO.

C. CORNELIO ROS PANAGUA
PRESIDENTE MUNICIPAL

C. MA. DE LOURDES ROMAN GOMEZ
SINDICO MUNICIPAL

C. RAUL MARTINEZ MIRANDA
TESORERO MUNICIPAL

C.P. JAVIER RAMON YARZA MURILLO
CONTRALOR MUNICIPAL

Bajo protesta de decir verdad, declaramos que este reporte y sus notas son razonablemente correctos. De la responsabilidad del emisor.

